


Nazwa i adres jednostki sprawozdawczej PSP Walsnów Walsnów 22A 26-505 Orońsko	Rachunek zysków i strat jednostki (wariant porównawczy)  sporządzony na dzień 31-12-2021 r.	Adresat: Gmina Orońsko	
Numer identyfikacyjny REGON 670735665		Wysłać bez pisma przewodniego 7FFD3A8A48378887 	
		Stan na koniec roku poprzedniego	Stan na koniec roku bieżącego
<b>A. Przychody netto z podstawowej działalności operacyjnej</b>	229,00	0,00	
A.I. Przychody netto ze sprzedaży produktów	0,00	0,00	
A.II. Zmiana stanu produktów (zwiększenie - wartość dodatnia, zmniejszenie - wartość ujemna)	0,00	0,00	
A.III. Koszt wytworzenia produktów na własne potrzeby jednostki	0,00	0,00	
A.IV. Przychody netto ze sprzedaży towarów i materiałów	0,00	0,00	
A.V. Dotacje na finansowanie działalności podstawowej	0,00	0,00	
A.VI. Przychody z tytułu dochodów budżetowych	229,00	0,00	
<b>B. Koszty działalności operacyjnej</b>	1 392 848,81	1 459 721,30	
B.I. Amortyzacja	17 552,24	17 552,24	
B.II. Zużycie materiałów i energii	114 010,24	60 721,18	
B.III. Usługi obce	11 080,23	24 745,17	
B.IV. Podatki i opłaty	0,00	0,00	
B.V. Wynagrodzenia	958 434,54	1 043 356,29	
B.VI. Ubezpieczenia społeczne i inne świadczenia dla pracowników	290 098,96	310 981,27	
B.VII. Pozostałe koszty rodzajowe	1 672,60	2 365,15	
B.VIII. Wartość sprzedanych towarów i materiałów	0,00	0,00	
B.IX. Inne świadczenia finansowane z budżetu	0,00	0,00	
B.X. Pozostałe obciążenia	0,00	0,00	
<b>C. Zysk (strata) z działalności podstawowej (A - B)</b>	-1 392 619,81	-1 459 721,30	
<b>D. Pozostałe przychody operacyjne</b>	0,00	2 886,02	
D.I. Zysk ze zbycia niefinansowych aktywów trwałych	0,00	0,00	
D.II. Dotacje	0,00	0,00	
D.III. Inne przychody operacyjne	0,00	2 886,02	
<b>E. Pozostałe koszty operacyjne</b>	0,00	0,01	

Diana Czubak  
główny księgowy

2022-04-29  
rok, miesiąc, dzień

Henryk Nosowski-kierownik jednostki  
obsługującej  
kierownik jednostki

E.I.	Koszty inwestycji finansowanych ze środków własnych samorządowych zakładów budżetowych i dochodów jednostek budżetowych gromadzonych na wydzielonym rachunku	0,00	0,00
E.II.	Pozostałe koszty operacyjne	0,00	0,01
F.	Zysk (strata) z działalności operacyjnej (C + D - E)	-1 392 619,81	-1 456 835,29
G.	Przychody finansowe	357,23	126,92
G.I.	Dywidendy i udziały w zyskach	0,00	0,00
G.II.	Odsetki	357,23	126,92
G.III.	Inne	0,00	0,00
H.	Koszty finansowe	0,00	0,00
H.I.	Odsetki	0,00	0,00
H.II.	Inne	0,00	0,00
I.	Zysk (strata) brutto (F+G-H)	-1 392 262,58	-1 456 708,37
J.	Podatek dochodowy	0,00	0,00
K.	Pozostałe obowiązkowe zmniejszenia zysku (zwiększenia straty)	0,00	0,00
L.	Zysk (strata) netto (I-J-K)	-1 392 262,58	-1 456 708,37

SKARBNIK GMINY

*mgr Diana Czubak*

Diana Czubak  
główny księgowy

2022-04-29

rok, miesiąc, dzień

WZM

*Henryk Nosowski*  
Henryk Nosowski - kierownik jednostki  
obsługującej

kierownik jednostki

SKARBNIK GMINY

*mgr Diana Czubak*

Diana Czubak  
główny księgowy

2022-04-29


rok, miesiąc, dzień


Henryk Nosowski-kierownik jednostki  
obsługującej

kierownik jednostki

WÓJT

*Henryk Nosowski*



Nazwa i adres jednostki sprawozdawczej PSP Walsnów Walsnów 22A 26-505 Orońsko	Zestawienie zmian w funduszu jednostki  sporządzone na dzień 31-12-2021 r.	Adresat: Gmina Orońsko	
Numer identyfikacyjny REGON 670735665		Wysłać bez pisma przewodniego 113C4E66AD62FFEE 	
		Stan na koniec roku poprzedniego	Stan na koniec roku bieżącego
I. Fundusz jednostki na początek okresu (BO)	1 621 705,94	1 600 274,08	
I.1. Zwiększenie funduszu (z tytułu)	1 378 286,09	1 463 861,46	
I.1.1. Zysk bilansowy za rok ubiegły	0,00	0,00	
I.1.2. Zrealizowane wydatki budżetowe	1 378 286,09	1 463 861,46	
I.1.3. Zrealizowane płatności ze środków europejskich	0,00	0,00	
I.1.4. Środki na inwestycje	0,00	0,00	
I.1.5. Aktualizacja wyceny środków trwałych	0,00	0,00	
I.1.6. Nieodpłatnie otrzymane środki trwałe i środki trwałe w budowie oraz wartości niematerialne i prawne	0,00	0,00	
I.1.7. Aktywa przejęte od zlikwidowanych lub połączonych jednostek	0,00	0,00	
I.1.8. Aktywa otrzymane w ramach centralnego zaopatrzenia	0,00	0,00	
I.1.9. Pozostałe odpisy z wyniku finansowego za rok bieżący	0,00	0,00	
I.1.10. Inne zwiększenia	0,00	0,00	
I.2. Zmniejszenia funduszu jednostki (z tytułu)	1 399 717,95	1 395 275,50	
I.2.1. Strata za rok ubiegły	1 398 949,01	1 392 262,58	
I.2.2. Zrealizowane dochody budżetowe	768,94	3 012,92	
I.2.3. Rozliczenie wyniku finansowego i środków obrotowych za rok ubiegły	0,00	0,00	
I.2.4. Dotacje i środki na inwestycje	0,00	0,00	
I.2.5. Aktualizacja środków trwałych	0,00	0,00	
I.2.6. Wartość sprzedanych i nieodpłatnie przekazanych środków trwałych i środków trwałych w budowie oraz wartości niematerialnych i prawnych	0,00	0,00	
I.2.7. Pasywa przejęte od zlikwidowanych lub połączonych jednostek	0,00	0,00	
I.2.8. Aktywa przekazane w ramach centralnego zaopatrzenia	0,00	0,00	
I.2.9. Inne zmniejszenia	0,00	0,00	
II. Fundusz jednostki na koniec okresu (BZ)	1 600 274,08	1 669 468,04	

SKARBNIK GMINY  
Diana Czubał  
główny księgowy

2022-04-29  
rok, miesiąc, dzień

Henryk Nosowski-kierownik jednostki  
obsługującej  
kierownik jednostki



III.	Wynik finansowy netto za rok bieżący (+,-)	-1 392 262,58	-1 456 708,37
III.1.	zysk netto (+)	0,00	0,00
III.2.	strata netto (-)	-1 392 262,58	-1 456 708,37
III.3.	nadwyżka środków obrotowych	0,00	0,00
IV.	Fundusz (II+,-III)	208 011,50	212 759,67

SKARBNIK GMINY

*mgr Diana Czubak*

Diana Czubak  
główny księgowy

2022-04-29

rok, miesiąc, dzień

WÓJT

*Henryk Nosowski*

Henryk Nosowski-kierownik jednostki  
obsługującej  
kierownik jednostki

SKARBNIK GMINY

*mgr Diana Czubak*

Diana Czubak  
główny księgowy

2022-04-29


rok, miesiąc, dzień

Henryk Nosowski-kierownik jednostki  
obsługującej


kierownik jednostki

WÓJTA

*Henryk Nosowski*





Nazwa i adres jednostki sprawozdawczej  PSP Walsnów Walsnów 22A  26-505 Orońsko	BILANS jednostki budżetowej	Adresat:  Gmina Orońsko
		Wysłać bez pisma przewodniego F3755FEB7046FD01 
Numer identyfikacyjny REGON  670735665	sporządzony na dzień 31-12-2021 r.	

AKTYWA	Stan na początek roku	Stan na koniec roku	PASYWA	Stan na początek roku	Stan na koniec roku
A Aktywa trwałe	289 463,51	271 911,27	A Fundusz	208 011,50	212 759,67
A.I Wartości niematerialne i prawne	0,00	0,00	A.I Fundusz jednostki	1 600 274,08	1 669 468,04
A.II Rzeczowe aktywa trwałe	289 463,51	271 911,27	A.II Wynik finansowy netto (+,-)	-1 392 262,58	-1 456 708,37
A.II.1 Środki trwałe	289 463,51	271 911,27	A.II.1 Zysk netto (+)	0,00	0,00
A.II.1.1 Grunty	15 594,00	15 594,00	A.II.2 Strata netto (-)	-1 392 262,58	-1 456 708,37
A.II.1.1.1 Grunty stanowiące własność jednostki samorządu terytorialnego, przekazane w użytkowanie wieczyste innym podmiotom	0,00	0,00	A.III Odpisy z wyniku finansowego (nadwyżka środków obrotowych) (-)	0,00	0,00
A.II.1.2 Budynki, lokale i obiekty inżynierii lądowej i wodnej	273 869,51	256 317,27	A.IV Fundusz mienia zlikwidowanych jednostek	0,00	0,00
A.II.1.3 Urządzenia techniczne i maszyny	0,00	0,00	B Fundusze placówek	0,00	0,00
A.II.1.4 Środki transportu	0,00	0,00	C Państwowe fundusze celowe	0,00	0,00
A.II.1.5 Inne środki trwałe	0,00	0,00	D Zobowiązania i rezerwy na zobowiązania	86 698,70	99 365,60
A.II.2 Środki trwałe w budowie (inwestycje)	0,00	0,00	D.I Zobowiązania długoterminowe	0,00	0,00
A.II.3 Zaliczka na środki trwałe w budowie (inwestycje)	0,00	0,00	D.II Zobowiązania krótkoterminowe	86 698,70	99 365,60
A.III Należności długoterminowe	0,00	0,00	D.II.1 Zobowiązania z tytułu dostaw i usług	805,78	1 530,24
A.IV Długoterminowe aktywa finansowe	0,00	0,00	D.II.2 Zobowiązania wobec budżetów	0,00	0,00
A.IV.1 Akcje i udziały	0,00	0,00	D.II.3 Zobowiązania z tytułu ubezpieczeń i innych świadczeń	12 487,74	13 765,75
A.IV.2 Inne papiery wartościowe	0,00	0,00	D.II.4 Zobowiązania z tytułu wynagrodzeń	67 756,90	73 780,78

*SKŁADNIK GMINY*  
*Wojciech Czuba*  
Diana Czuba  
(główny księgowy)

BeSTia

2022-04-29  
(rok, miesiąc, dzień)

F3755FEB7046FD01

Henryk Nosowski-kierownik jednostki  
obsługującej  
(kierownik jednostki)

*WOJTEC*  
*Henryk Nosowski*

Strona 1 z 4

A.IV.3 Inne długoterminowe aktywa finansowe	0,00	0,00	D.II.5 Pozostałe zobowiązania	42,00	74,83
A.V Wartość mienia zlikwidowanych jednostek	0,00	0,00	D.II.6 Sumy obce (depozytowe, zabezpieczenie wykonania umów)	0,00	0,00
B Aktywa obrotowe	5 246,69	40 214,00	D.II.7 Rozliczenia z tytułu środków na wydatki budżetowe i z tytułu dochodów budżetowych	0,00	0,00
B.I Zapasy	0,00	0,00	D.II.8 Fundusze specjalne	5 606,28	10 214,00
B.I.1 Materiały	0,00	0,00	D.II.8.1 Zakładowy Fundusz Świadczeń Socjalnych	5 606,28	10 214,00
B.I.2 Półprodukty i produkty w toku	0,00	0,00	D.II.8.2 Inne fundusze	0,00	0,00
B.I.3 Produkty gotowe	0,00	0,00	D.III Rezerwy na zobowiązania	0,00	0,00
B.I.4 Towary	0,00	0,00	D.IV Rozliczenia międzyokresowe	0,00	0,00
B.II Należności krótkoterminowe	5 008,41	39 860,00			
B.II.1 Należności z tytułu dostaw i usług	248,41	30 000,00			
B.II.2 Należności od budżetów	0,00	0,00			
B.II.3 Należności z tytułu ubezpieczeń i innych świadczeń	0,00	0,00			
B.II.4 Pozostałe należności	4 760,00	9 860,00			
B.II.5 Rozliczenia z tytułu środków na wydatki budżetowe i z tytułu dochodów budżetowych	0,00	0,00			
B.III Krótkoterminowe aktywa finansowe	238,28	354,00			
B.III.1 Środki pieniężne w kasie	0,00	0,00			
B.III.2 Środki pieniężne na rachunkach bankowych	238,28	354,00			
B.III.3 Środki pieniężne państwowego funduszu celowego	0,00	0,00			
B.III.4 Inne środki pieniężne	0,00	0,00			
B.III.5 Akcje lub udziały	0,00	0,00			
B.III.6 Inne papiery wartościowe	0,00	0,00			
B.III.7 Inne krótkoterminowe aktywa finansowe	0,00	0,00			

SKARBNIA GMINY

mgr Diana Czubak  
Diana Czubak  
(główny księgowy)

2022-04-29

(rok, miesiąc, dzień)

Henryk Nosowski-kierownik jednostki  
obsługującej

(kierownik jednostki)

BeSTia

F3755FEB7046FD01

B.IV Rozliczenia międzyokresowe	0,00	0,00			
<b>Suma aktywów</b>	<b>294 710,20</b>	<b>312 125,27</b>	<b>Suma pasywów</b>	<b>294 710,20</b>	<b>312 125,27</b>

SKARBNIK GMINY

mgr Diana Czubak

Diana Czubak  
(główny księgowy)

BeSTia

2022-04-29

(rok, miesiąc, dzień)

F3755FEB7046FD01

Henryk Nosowski-kierownik jednostki  
obsługującej

(kierownik jednostki)

WÓJT

Henryk Nosowski

SKARBNIK GMINY

*mgr Diana Czubak*

Diana Czubak  
(główny księgowy)

BeSTia

2022-04-29

(rok, miesiąc, dzień)

F3755FEB7046FD01


WÓJF

*Henryk Nosowski*

Henryk Nosowski-kierownik jednostki  
obsługującej

(kierownik jednostki)



Nazwa i adres jednostki sprawozdawczej  PSP Walsnów  Walsnów 22A  26-505 Orońsko	<p style="text-align: center;"><b>Wyciąg z danych zawartych w załączniku 'Informacja dodatkowa'</b></p> <p style="text-align: center;">sporządzony na dzień: <b>31-12-2021 r.</b></p>	Adresat:  Gmina Orońsko
Numer identyfikacyjny REGON  <b>670735665</b>		<p style="text-align: center;"><b>179C79E63F6C7358</b></p> 

II.	Dodatkowe informacje i objaśnienia obejmują w szczególności:	
	Wyszczególnienie	Kwota
1.7.	Kwota odpisu aktualizującego należności finansowe z tytułu pożyczek udzielonych ze środków budżetu JST utworzonego na podstawie art. 35b ust. 1 ustawy o rachunkowości - ujęta w poz. 1.7 Informacji dodatkowej	0,00
1.10.	kwotę zobowiązań w sytuacji gdy jednostka kwalifikuje umowy leasingu zgodnie z przepisami podatkowymi (leasing operacyjny), a według przepisów o rachunkowości byłby to leasing finansowy lub zwrotny z podziałem na kwotę zobowiązań z tytułu leasingu finansowego lub leasingu zwrotnego	0,00
1.10.1.	Łączna kwota zobowiązań z tytułu leasingu finansowego wykazana w pozycji 1.10	0,00
1.10.2.	Łączna kwota zobowiązań z tytułu leasingu zwrotnego wykazana w pozycji 1.10	0,00
1.12.	łączną kwotę zobowiązań warunkowych, w tym również udzielonych przez jednostkę gwarancji i poręczeń, także wekslowych, niewykazanych w bilansie, ze wskazaniem zobowiązań zabezpieczonych na majątku jednostki oraz charakteru i formy tych zabezpieczeń	0,00

Potwierdzenie za zgodność z danymi w Informacji dodatkowej

SKARBNIK GMINY

*mgr Diana Czubak*  
Diana Czubak  
(główny księgowy)

2022.04.29

rok mies. dzień

WÓJT

*Henryk Nosowski*

Henryk Nosowski-kierownik jednostki  
obsługującej

(kierownik jednostki)

Wyciąg z danych zawartych w załączniku 'Informacja dodatkowa'

Symbol	Wyszczególnienie	Uwaga JST
--------	------------------	-----------

Potwierdzenie za zgodność z danymi w Informacji dodatkowej

SKARBNIK GMINY

*mgr Diana Czubak*

Diana Czubak  
(główny księgowy)

2022.04.29

rok mies. dzień

WÓJT

*Henryk Nosowski*

Henryk Nosowski-kierownik jednostki  
obsługującej

(kierownik jednostki)



INFORMACJA DODATKOWA

I.	Wprowadzenie do sprawozdania finansowego, obejmuje w szczególności:
1.	
1.1	nazwę jednostki
	<b>Publiczna Szkoła Podstawowa w Walsnowie</b>
1.2	siedzibę jednostki
1.3	adres jednostki
	<b>Walsnów 22 A, 26-505 Orońsko</b>
1.4	podstawowy przedmiot działalności jednostki
	<b>Szkolnictwo podstawowe i edukacja przedszkolna</b>
2.	wskazanie okresu objętego sprawozdaniem
	<b>01.01.2021 – 31.12.2021</b>
3.	wskazanie, że sprawozdanie finansowe zawiera dane łączne
	<b>nie zawiera danych łącznych</b>
4.	omówienie przyjętych zasad (polityki) rachunkowości, w tym metod wyceny aktywów i pasywów (także amortyzacji)

I. Aktywa i pasywa wycenia się nie rzadziej niż na dzień bilansowy w sposób następujący :

1. środki trwałe oraz wartości niematerialne i prawne wycenia się według cen nabycia, kosztów wytworzenia lub wartości przeszacowanej (po aktualizacji wyceny środków trwałych), pomniejszonych o odpisy umorzeniowe, a także o odpisy z tytułu trwałej utraty wartości. Środki trwałe stanowiące własność jednostki samorządu terytorialnego otrzymane nieodpłatnie, na podstawie decyzji właściwego organu, wycenia się w wartości określonej te) decyzji. 2. środki trwałe w budowie (inwestycje) wycenia się w wysokości ogółu kosztów pozostających w bezpośrednim związku z ich wytworzeniem, pomniejszonych o odpisy z tytułu trwałej utraty wartości.

3. udziały w innych jednostkach oraz inne inwestycje zaliczone do aktywów trwałych wycenia się według cen nabycia pomniejszonej wartości lub według wartości godziwej. Wartość w cenie nabycia można przeszacować do wartości w cenie rynkowej, a różnicę z przeszacowania rozliczyć zgodnie z art. 35 ust 4 ustawy.

4. udziały w jednostkach podporządkowanych wycenia się według zasad określonych pkt. 3, z tym że udziały zaliczone do aktywów trwałych mogą być wycenione metodą praw własności, z uwzględnieniem zasad wyceny określonych w art. 63 ustawy,

5. inwestycje krótkoterminowe wycenia się według wartości rynkowej albo według ceny nabycia lub wartości rynkowej, zależnie od tego, która z nich jest niższa, krótkoterminowe inwestycje, dla których nie istnieje aktywny rynek w inny sposób określonej wartości godziwej,

6. rzeczowe składniki aktywów obrotowych wycenia się według cen nabycia lub kosztów wytworzenia nie wyższych od cen sprzedaży netto na dzień bilansowy,

7. należności i udzielone pożyczki wycenia się w kwocie wymagalnej zapłaty z zachowaniem ostrożności,

8. zobowiązania wycenia się w kwocie wymagalnej zapłaty, przy czym zobowiązania finansowe, których uregulowanie zgodnie z umową następuje drogą wydania aktywów finansowych innych niż środki pieniężne lub wymiany na instrumenty finansowe – według wartości godziwej,

9. rezerwy wycenia się w uzasadnionej, wiarygodnie oszacowanej wartości,

10. kapitały (fundusze) własne oraz pozostałe aktywa i pasywa wycenia się w wartości nominalnej.

**Trwała utrata wartości** zachodzi wtedy, gdy istnieje duże prawdopodobieństwo,

że kontrolowany przez jednostkę składnik aktywów nie przyniesie w przyszłości w znaczącej części lub w całości przewidywanych korzyści. Uzasadnia to dokonanie odpisu aktualizującego doprowadzającego wartość składnika aktywów, wynikającą z ksiąg rachunkowych do ceny sprzedaży netto a w przypadku jej braku – do ustalonej w inny sposób wartości godziwej.

**Za wartość godziwą** przyjmuje się kwotę, za jaką dany składnik aktywów mógłby zostać wymieniony, a zobowiązanie uregulowane na warunkach transakcji rynkowej pomiędzy zainteresowanymi i dobrze poinformowanymi, niepowiązanymi ze sobą stronami. Wartość godziwą instrumentów finansowych znajdujących się w obrocie na aktywnym rynku stanowi zgłoszona na rynku bieżąca oferta kupna, natomiast cenę rynkową aktywów finansowych, które jednostka zamierza nabyć, oraz zaciągniętych zobowiązań finansowych stanowi zgłoszona na rynek bieżąca oferta sprzedaży.

Wynik finansowy ustala się następująco :

- w końcu roku obrotowego ujmuje się sumę poniesionych kosztów działalności bieżącej, koszty operacji finansowych, wartości osiągniętych dochodów z uwzględnieniem, dotacji otrzymanych na finansowanie zadań zleconych do budżetu, otrzymane dotacje i subwencje oraz pokrycie koszty amortyzacji.

5.	inne informacje
<b>II.</b>	<b>Dodatkowe informacje i wyjaśnienia obejmują w szczególności:</b>
1.	
1.1.	szczegółowy zakres zmian wartości grup rodzajowych środków trwałych, wartości niematerialnych i prawnych, zawierający stan tych aktywów na początek roku obrotowego, zwiększenia i zmniejszenia z tytułu: aktualizacji wartości, nabycia, rozchodu, przemieszczenia wewnętrznego oraz stan końcowy, a dla majątku amortyzowanego – podobne przedstawienie stanów i tytułów zmian dotychczasowej amortyzacji lub umorzenia
	<b>Szczegółowe dane przedstawiono w tabeli.</b>
1.2.	aktualną wartość rynkową środków trwałych, w tym dóbr kultury – o ile jednostka dysponuje takimi informacjami
1.3.	kwotę dokonanych w trakcie roku obrotowego odpisów aktualizujących wartość aktywów trwałych odrębnie dla długoterminowych aktywów niefinansowych oraz długoterminowych aktywów finansowych
	<b>Nie zachodzą przesłanki do dokonania odpisu aktualizującego.</b>
1.4.	wartość gruntów użytkowanych wieczysto
	<b>Nie dotyczy.</b>
1.5.	wartość nieamortyzowanych lub nieumarzanych przez jednostkę środków trwałych, używanych na podstawie umów najmu, dzierżawy i innych umów, w tym z tytułu umów leasingu
	<b>Nie dotyczy.</b>
1.6.	liczbę oraz wartość posiadanych papierów wartościowych, w tym akcji i udziałów oraz dłużnych papierów wartościowych
	<b>Nie dotyczy</b>
1.7.	dane o odpisach aktualizujących wartość należności, ze wskazaniem stanu na początek roku obrotowego, zwiększeniach, wykorzystaniu, rozwiązaniu i stanie na koniec roku obrotowego, z uwzględnieniem należności finansowych jednostek samorządu terytorialnego (stan pożyczek zagrożonych)
	<b>Dodano do opracowania w formie tabeli.</b>
1.8.	dane o stanie rezerw według celu ich utworzenia na początek roku obrotowego, zwiększeniach, wykorzystaniu, rozwiązaniu i stanie końcowym
	<b>Nie było przesłanek do tworzenia rezerw.</b>
1.9.	podział zobowiązań długoterminowych o pozostałym od dnia bilansowego, przewidywanym umową lub wynikającym z innego tytułu prawnego, okresie spłaty:

a)	powyżej 1 roku do 3 lat
	<b>Dołączono do opracowania w formie tabeli. W jednostce nie wystąpiły zobowiązania długoterminowe.</b>
b)	powyżej 3 do 5 lat
c)	powyżej 5 lat
1.10.	kwotę zobowiązań w sytuacji gdy jednostka kwalifikuje umowy leasingu zgodnie z przepisami podatkowymi (leasing operacyjny), a według przepisów o rachunkowości byłby to leasing finansowy lub zwrotny z podziałem na kwotę zobowiązań z tytułu leasingu finansowego lub leasingu zwrotnego
	<b>Jednostka nie posiadała zobowiązań z tytułu leasingów.</b>
1.11.	łącznie kwotę zobowiązań zabezpieczonych na majątku jednostki ze wskazaniem charakteru i formy tych zabezpieczeń
	<b>Jednostka nie posiada zabezpieczeń na majątku.</b>
1.12	łącznie kwotę zobowiązań warunkowych, w tym również udzielonych przez jednostkę gwarancji i poręczeń, także wekslowych, niewykazanych w bilansie, ze wskazaniem zobowiązań zabezpieczonych na majątku jednostki oraz charakteru i formy tych zabezpieczeń
	<b>Jednostka nie posiada zobowiązań warunkowych.</b>
1.13.	wykaz istotnych pozycji czynnych i biernych rozliczeń międzyokresowych, w tym kwotę czynnych rozliczeń międzyokresowych kosztów stanowiących różnicę między wartością otrzymanych finansowych składników aktywów a zobowiązaniem zapłaty za nie
	<b>W jednostce nie wystąpiły rozliczenia międzyokresowe.</b>
1.14.	łącznie kwotę otrzymanych przez jednostkę gwarancji i poręczeń niewykazanych w bilansie
	<b>Jednostka nie otrzymała poręczeń i gwarancji</b>
1.15.	kwotę wypłaconych środków pieniężnych na świadczenia pracownicze
	<b>Informację zawarto w formie tabeli.</b>
1.16.	inne informacje
2.	
2.1.	wysokość odpisów aktualizujących wartość zapasów
	<b>Jednostka nie posiadała zapasów.</b>

2.2.	koszt wytworzenia środków trwałych w budowie, w tym odsetki oraz różnice kursowe, które powiększyły koszt wytworzenia środków trwałych w budowie w roku obrotowym
	<b>Jednostka nie ewidencjonowała środków trwałych w budowie.</b>
2.3.	kwotę i charakter poszczególnych pozycji przychodów lub kosztów o nadzwyczajnej wartości lub które wystąpiły incydentalnie
	<b>Takie przychody i koszty nie wystąpiły.</b>
2.4.	informację o kwocie należności z tytułu podatków realizowanych przez organy podatkowe podległe ministrowi właściwemu do spraw finansów publicznych wykazywanych w sprawozdaniu z wykonania planu dochodów budżetowych
	<b>Nie dotyczy.</b>
2.5.	inne informacje
3.	Inne informacje niż wymienione powyżej, jeżeli mogłyby w istotny sposób wpłynąć na ocenę sytuacji majątkowej i finansowej oraz wynik finansowy jednostki W 2021 r. została opłacona faktura za zakup pomocy dydaktycznych w ramach programu „Laboratoria przyszłości” w wysokości 30 000 zł. Sprzęt będzie dostarczony do 31.08.2022 r.

.....Diara Czubak.....  
(główny księgowy)

.....2022.04.29.....  
(rok, miesiąc, dzień)

SKARBNIK GMINY  
mgr Dariusz Czubak

WYŚWIETL  
Henryk Nobsowski  
Henryk Nobsowski  
(kierownik jednostki obsługującej)





Lp.	Składniki majątku trwałego	Amortyzacja (umorzenie)						Wartość netto majątku trwałego		
		Stan na początek roku	Umorzenie za rok	Aktualizacja	Inne zwiększenia	Zmniejszenie	Stan na koniec roku	Odpisy aktualizujące wartość majątku trwałego	Stan na początek roku BO	Stan na koniec roku BZ
I.	Wartości niematerialne i prawne									
II.	Rzeczowe aktywa trwałe	372 146,49	17 552,24				389 698,73		289 463,51	271 911,27
1.	Środki trwałe	372 146,49	17 552,24				389 698,73		289 463,51	271 911,27
1.1.	umorzenie grunty								15 594,00	15 594,00
1.1.1	umorzenie grunty stanowiące własność j.s.t., przekazane w użyt. wiecz									
1.2.	umorzenie budynki, lokale i obiekty inżynierii lądowej i wodnej	330 296,01	17 552,24				312 743,77		273 869,51	256 317,27
1.3.	umorzenie urządzenia techniczne i maszyny	32 662,83					32 662,83		0,00	0,00
1.3.	umorzenie środki transportu									
1.4	umorzenie inne środki trwałe	9 187,65					9 187,65		0,00	0,00

Pozostałe środki trwałe - wartość brutto

Stan na początek roku BO	Zwiększenie	Zmniejszenie	Stan na koniec roku BZ
270 126,33	17 863,89	0,00	287 990,22

Pozostałe środki trwałe - umorzenie

Stan na początek roku BO	Zwiększenie	Zmniejszenie	Stan na koniec roku BZ
270 126,33	17 863,89	0,00	287 990,22

**Tabela dla odpisów aktualizujących wartość długoterminowych aktywów trwałych odrębnie dla długoterminowych aktywów  
niefinansowych oraz długoterminowych aktywów finansowych z uwzględnieniem wartości odpisów aktualizujących dokonanych w trakcie  
roku obrotowego**

Lp.	Specyfikacja	Wartość prezentowana w bilansie w zł i gr	Wartość odpisów aktualizujących dokonanych w trakcie roku obrotowego w zł i gr
1.	Długoterminowe aktywa niefinansowe, w tym:		
1.1	Środków trwałych, w tym:		
1.1.1.	Gruntów oddanych w użytkowanie wieczyste		
1.2.	Wartości niematerialnych i prawnych		
1.3.	Środków trwałych w budowie		
2.	Długoterminowe aktywa finansowe, w tym:		
2.1	Udziałów, w tym:		
2.1.1	z tytułu różnicy między wartością objętych udziałów a wartością księgową przekazanych składników		
2.2	Akcji		
2.3	Innych		
SUMA			0,00

Tabela dla odpisów aktualizujących wartość należności z podziałem według pozycji bilansowych, w tym dla należności finansowych, z dalszym podziałem na przyczyny zmian z tytułu zwiększenia wartości odpisu, zmniejszenia wartości odpisu, w związku z jego wykorzystaniem, a także rozwiązania, które umożliwią prezentację występujących pozycji

Lp.	Rodzaj należności objętej odpisem	Stan na początek roku	Zwiększenia w roku obrotowym	Wykorzystanie	Rozwiązanie	Stan na koniec roku
I.	Należności jednostek i samorządowych zakładów budżetowych					
I.1.	Należności długoterminowe					
I.2.	Należności krótkoterminowe, z tego:					
I.2.1.	należności z tytułu dostaw i usług					
I.2.2.	należności od budżetów					
I.2.3.	należności z tytułu ubezpieczeń społecznych i innych świadczeń					
I.2.4.	pozostałe należności, w tym z tytułu podatków					
II.	Należności finansowe budżetu z tytułu udzielonych pożyczek wykazanych w bilansie z wykonania budżetu					

Tabela dla odpisów aktualizujących wartość zapasów z podziałem na pozycje bilansowe, z dalszym podziałem na przyczyny zmian z tytułu utworzenia nowych odpisów aktualizujących, zwiększenia wartości, zmniejszenia wartości, w tym z tytułu wykorzystania odpisu lub ustania przyczyny przejściowej utraty wartości

Lp.	Odpisy aktualizujące zapasy według pozycji bilansowych	Stan na początek roku	Zwiększenia w roku obrotowym	Wykorzystanie	Rozwiązanie	Stan na koniec roku
I.	Zapasy					
1.	Materialy					
2.	Półprodukty i produkty w toku					
3.	Produkty gotowe					
4.	Towary					

Tabela dla rezerw z podziałem według celu ich utworzenia, z dalszym podziałem na przyczyny zwiększenia w trakcie roku obrotowego, zmniejszenia wartości z tytułu wykorzystania

Lp.	Rezerwy według celu ich utworzenia	Stan na początek roku	Zwiększenia w roku obrotowym	Wykorzystanie	Rozwiązanie	Stan na koniec roku
I.	Rezerwy na zobowiązania, z tego:					
I.1.	na sprawy sądowe					
I.2.	na koszty likwidacji szkód ubezpieczeniowych					
I.3.	na koszty likwidacji szkód środowisku naturalnemu					
1.4.	na kary					
1.5	Inne					
	SUMA					

**Tabela dla zobowiązań długoterminowych z podziałem według pozycji bilansu, z dalszym podziałem umożliwiającym wiekowanie zobowiązań w następujących przedziałach: powyżej roku do 3 lat, powyżej 3 lat do 5 lat, powyżej 5 lat**

Lp.	Specyfikacja zobowiązań według pozycji bilansu	Wartość wykazana w bilansie	z tego:		
			powyżej roku do 3 lat	powyżej 3 lat do 5 lat	powyżej 5 lat
1	Zobowiązania jednostek i zakładów budżetowych				
1.1.					
2.	Zobowiązania z tytułu pożyczek i kredytów wykazanych w bilansie z wykonania budżetu				



Tabela dla rozliczeń międzyokresowych czynnych z podziałem na poszczególne tytuły, w tym kwoty czynnych rozliczeń międzyokresowych kosztów stanowiących różnicę między wartością otrzymanych finansowych składników aktywów a zobowiązaniami zapłaty za nie

Lp.	Specyfikacja rozliczeń międzyokresowych czynnych według tytułów	Kwota w zł i gr
1.	Ubezpieczenia majątkowe	
2.	Ubezpieczenia osobowe	
3.	Prenumerata	
4.	Różnica między wartością otrzymanych finansowych składników aktywów a zobowiązaniami zapłaty za nie	
5.	Inne	
	...	
SUMA		

**Tabela dla rozliczeń międzykresowych biernych z podziałem na poszczególne tytuły**

Lp.	Specyfikacja rozliczeń międzykresowych biernych według tytułów	Kwota w zł i gr
1.		
2.		
3.		
...		
SUMA		

**Wypłacone środki pieniężne na świadczenia pracownicze**

Wyszczególnienie	Kwota wypłaconych świadczeń pracowniczych w zł i gr
a) odprawy emerytalne i rentowe	0,00
b) nagrody jubileuszowe	22 416,66
c) świadczenia urlopowe	19 505,69
d) dodatki wiejskie	56 923,02
d) inne	3 352,00
SUMA	<b>102 197,37</b>

**Tabela dla kosztów środków trwałych w budowie z podziałem umożliwiającym wyodrębnienie kosztów powstałych w trakcie roku obrotowego z tytułu odsetek i różnic kursowych**

Lp.	Specyfikacja	Koszty środków trwałych w budowie w ciągu roku obrotowego	w tym:	
			koszt odsetek	koszt różnic kursowych
1.	Zadania kontynuowane z lat poprzednich i zakończone w danym roku obrotowym			
2.	Zadania kontynuowane z lat poprzednich, ale jeszcze niezakończone w danym roku obrotowym			
3.	Zadania rozpoczęte i zakończone w danym roku obrotowym			
4	Zadania rozpoczęte w danym roku obrotowym, ale jeszcze niezakończone			
SUMA				

**Tabela dla wartości środków trwałych nieamortyzowanych lub nieumarzanych, używanych na podstawie umów najmu, dzierżawy i innych umów, w tym z tytułu umów leasingu**

Lp.	Specyfikacja środków trwałych nieamortyzowanych lub nieumarzanych	Wartość w zł i gr
1.	Środki trwałe używane na podstawie umów najmu	
2.	Środki trwałe używane na podstawie umów dzierżawy	
3.	Środki trwałe używane na podstawie innych umów, w tym umów leasingu	
SUMA		

**Wartość początkowa środków trwałych używanych na podstawie umowy najmu, dzierżawy, leasingu operacyjnego lub użyczenia :**

	Stan na początek roku	Stan na koniec roku	Uwagi
Razem, w tym:			
Grunty			
Budynki...			
Urządzenia techniczne			Umowa użyczenia
Środki transportu			Umowa leasingu operacyjnego

**Tabela ilościowo-wartościowa dla papierów wartościowych, w tym akcji i udziałów oraz innych papierów wartościowych**

	Papier wartościowy	Stan na dzień bilansowy	
		liczba	wartość w zł i gr
Akcje			
Udziały			
Dłużne papiery wartościowe			
Inne papiery wartościowe			

Tabela dla zobowiązań warunkowych, w tym z podziałem na udzielone przez jednostkę gwarancje i poręczenia, także wekslowe niewykazane w bilansie, z dalszym podziałem umożliwiającym wskazanie zobowiązań warunkowych zabezpieczonych na majątku jednostki oraz charakteru i formy tych zabezpieczeń

Lp.	Zobowiązania warunkowe	Stan na koniec roku obrotowego	w tym zabezpieczone na majątku jednostki
1.	Gwarancje		
2.	Poręczenia		
2.1.	w tym poręczenia wekslowe		
3.	Roszczenia sporne		
4.	Zawarte, ale jeszcze niewykonane umowy		
5.	Inne:		
5.1.	...		



