


Nazwa i adres jednostki sprawozdawczej Przedszkole Samorządowe ul. Brandta 43 26-505 Orońsko	BILANS jednostki budżetowej	Adresat: Gmina Orońsko
		Wysłać bez pisma przewodniego 1C57BB41D55D3309 
Numer identyfikacyjny REGON 141094836	sporządzony na dzień 31-12-2021 r.	

AKTYWA	Stan na początek roku	Stan na koniec roku	PASYWA	Stan na początek roku	Stan na koniec roku
A Aktywa trwałe	6 638,53	5 030,15	A Fundusz	-27 555,14	-28 249,88
A.I Wartości niematerialne i prawne	0,00	0,00	A.I Fundusz jednostki	629 634,77	862 882,89
A.II Rzeczowe aktywa trwałe	6 638,53	5 030,15	A.II Wynik finansowy netto (+,-)	-657 189,91	-891 132,77
A.II.1 Środki trwałe	6 638,53	5 030,15	A.II.1 Zysk netto (+)	0,00	0,00
A.II.1.1 Grunty	0,00	0,00	A.II.2 Strata netto (-)	-657 189,91	-891 132,77
A.II.1.1.1 Grunty stanowiące własność jednostki samorządu terytorialnego, przekazane w użytkowanie wieczyste innym podmiotom	0,00	0,00	A.III Odpisy z wyniku finansowego (nadwyżka środków obrotowych) (-)	0,00	0,00
A.II.1.2 Budynki, lokale i obiekty inżynierii lądowej i wodnej	2 849,98	2 624,48	A.IV Fundusz mienia zlikwidowanych jednostek	0,00	0,00
A.II.1.3 Urządzenia techniczne i maszyny	3 788,55	2 405,67	B Fundusze placówek	0,00	0,00
A.II.1.4 Środki transportu	0,00	0,00	C Państwowe fundusze celowe	0,00	0,00
A.II.1.5 Inne środki trwałe	0,00	0,00	D Zobowiązania i rezerwy na zobowiązania	42 262,30	53 894,21
A.II.2 Środki trwałe w budowie (inwestycje)	0,00	0,00	D.I Zobowiązania długoterminowe	0,00	0,00
A.II.3 Zaliczka na środki trwałe w budowie (inwestycje)	0,00	0,00	D.II Zobowiązania krótkoterminowe	42 262,30	53 894,21
A.III Należności długoterminowe	0,00	0,00	D.II.1 Zobowiązania z tytułu dostaw i usług	2 133,54	899,33
A.IV Długoterminowe aktywa finansowe	0,00	0,00	D.II.2 Zobowiązania wobec budżetów	5,00	0,00
A.IV.1 Akcje i udziały	0,00	0,00	D.II.3 Zobowiązania z tytułu ubezpieczeń i innych świadczeń	6 465,05	8 510,30
A.IV.2 Inne papiery wartościowe	0,00	0,00	D.II.4 Zobowiązania z tytułu wynagrodzeń	31 948,80	43 331,62

Diana Czubak
(główny księgowy)

2022-05-05
(rok, miesiąc, dzień)


Henryk Nosowski
(kierownik jednostki)

BeSTia

1C57BB41D55D3309 Korekta nr 1

Strona 1 z 4

A.IV.3 Inne długoterminowe aktywa finansowe	0,00	0,00	D.II.5 Pozostałe zobowiązania	12,00	1 138,78
A.V Wartość mienia zlikwidowanych jednostek	0,00	0,00	D.II.6 Sumy obce (depozytowe, zabezpieczenie wykonania umów)	0,00	0,00
B Aktywa obrotowe	8 068,63	20 614,18	D.II.7 Rozliczenia z tytułu środków na wydatki budżetowe i z tytułu dochodów budżetowych	0,00	0,00
B.I Zapasy	5 733,00	7 116,50	D.II.8 Fundusze specjalne	1 697,91	14,18
B.I.1 Materiały	5 733,00	7 116,50	D.II.8.1 Zakładowy Fundusz Świadczeń Socjalnych	1 697,91	14,18
B.I.2 Półprodukty i produkty w toku	0,00	0,00	D.II.8.2 Inne fundusze	0,00	0,00
B.I.3 Produkty gotowe	0,00	0,00	D.III Rezerwy na zobowiązania	0,00	0,00
B.I.4 Towary	0,00	0,00	D.IV Rozliczenia międzyokresowe	0,00	0,00
B.II Należności krótkoterminowe	1 947,18	13 483,50			
B.II.1 Należności z tytułu dostaw i usług	284,18	0,00			
B.II.2 Należności od budżetów	0,00	0,00			
B.II.3 Należności z tytułu ubezpieczeń i innych świadczeń	0,00	0,00			
B.II.4 Pozostałe należności	1 663,00	13 483,50			
B.II.5 Rozliczenia z tytułu środków na wydatki budżetowe i z tytułu dochodów budżetowych	0,00	0,00			
B.III Krótkoterminowe aktywa finansowe	388,45	14,18			
B.III.1 Środki pieniężne w kasie	0,00	0,00			
B.III.2 Środki pieniężne na rachunkach bankowych	388,45	14,18			
B.III.3 Środki pieniężne państwowego funduszu celowego	0,00	0,00			
B.III.4 Inne środki pieniężne	0,00	0,00			
B.III.5 Akcje lub udziały	0,00	0,00			
B.III.6 Inne papiery wartościowe	0,00	0,00			
B.III.7 Inne krótkoterminowe aktywa finansowe	0,00	0,00			

Diana Czubak
(główny księgowy)

2022-05-05

(rok, miesiąc, dzień)

Henryk Nosowski
(kierownik jednostki)

BeSTia

1C57BB41D55D3309 Korekta nr 1

Strona 2 z 4

B.IV Rozliczenia międzyokresowe	0,00	0,00			
Suma aktywów	14 707,16	25 644,33	Suma pasywów	14 707,16	25 644,33

Diana Czubak
(główny księgowy)

2022-05-05
(rok, miesiąc, dzień)

Henryk Nosowski
(kierownik jednostki)

BeSTia

1C57BB41D55D3309 Korekta nr 1

Strona 3 z 4

Wyjaśnienia do bilansu

Diana Czubak
(główny księgowy)

BeSTia


2022-05-05

(rok, miesiąc, dzień)

1C57BB41D55D3309 Korekta nr 1

Henryk Nosowski
(kierownik jednostki)

Strona 4 z 4

Nazwa i adres jednostki sprawozdawczej Przedszkole Samorządowe ul. Brandta 43 26-505 Orońsko	Wyciąg z danych zawartych w załączniku 'Informacja dodatkowa' sporządzony na dzień: 31-12-2021 r.	Adresat: Gmina Orońsko
Numer identyfikacyjny REGON 141094836		29640B82455E830B 

II.	Dodatkowe informacje i objaśnienia obejmują w szczególności:	
	Wyszczególnienie	Kwota
1.7.	Kwota odpisu aktualizującego należności finansowe z tytułu pożyczek udzielonych ze środków budżetu JST utworzonego na podstawie art. 35b ust. 1 ustawy o rachunkowości - ujęta w poz. 1.7 Informacji dodatkowej	0,00
1.10.	kwotę zobowiązań w sytuacji gdy jednostka kwalifikuje umowy leasingu zgodnie z przepisami podatkowymi (leasing operacyjny), a według przepisów o rachunkowości były to leasing finansowy lub zwrotny z podziałem na kwotę zobowiązań z tytułu leasingu finansowego lub leasingu zwrotnego	0,00
1.10.1.	Łączna kwota zobowiązań z tytułu leasingu finansowego wykazana w pozycji 1.10	0,00
1.10.2.	Łączna kwota zobowiązań z tytułu leasingu zwrotnego wykazana w pozycji 1.10	0,00
1.12.	łącznie kwotę zobowiązań warunkowych, w tym również udzielonych przez jednostkę gwarancji i poręczeń, także wekslowych, niewykazanych w bilansie, ze wskazaniem zobowiązań zabezpieczonych na majątku jednostki oraz charakteru i formy tych zabezpieczeń	0,00

Potwierdzenie za zgodność z danymi w Informacji dodatkowej

SKARBNIK GMINY

Diana Czubak
Diana Czubak
(główny księgowy)

2022.05.05

rok mies. dzień

WÓJT

Henryk Nosowski
Henryk Nosowski

(kierownik jednostki)

Wyciąg z danych zawartych w załączniku 'Informacja dodatkowa'

Symbol	Wyszczególnienie	Uwaga JST
--------	------------------	-----------

Potwierdzenie za zgodność z danymi w Informacji dodatkowej

SKARBNIK GMINY

mgr Diana Czupak
Diana Czupak
(główny księgowy)

2022.05.05

rok mies. dzień

WÓJT

Henryk Nosowski

Henryk Nosowski

(kierownik jednostki)

INFORMACJA DODATKOWA

I.	Wprowadzenie do sprawozdania finansowego, obejmuje w szczególności:
1.	
1.1	nazwę jednostki
	Przedszkole Samorządowe w Orońsku
1.2	siedzibę jednostki
1.3	adres jednostki
	Orońsko, ul. Brandta 43
1.4	podstawowy przedmiot działalności jednostki
	Wychowanie przedszkolne
2.	wskazanie okresu objętego sprawozdaniem
	01.01.2021 – 31.12.2021
3.	wskazanie, że sprawozdanie finansowe zawiera dane łączne
	nie zawiera danych łącznych
4.	omówienie przyjętych zasad (polityki) rachunkowości, w tym metod wyceny aktywów i pasywów (także amortyzacji)

I. Aktywa i pasywa wycenia się nie rzadziej niż na dzień bilansowy w sposób następujący :

1. środki trwałe oraz wartości niematerialne i prawne wycenia się według cen nabycia, kosztów wytworzenia lub wartości przeliczonej (po aktualizacji wyceny środków trwałych), pomniejszonych o odpisy umorzeniowe, a także o odpisy z tytułu trwałej utraty wartości. Środki trwałe stanowiące własność jednostki samorządu terytorialnego otrzymane nieodpłatnie, na podstawie decyzji właściwego organu, wycenia się w wartości określonej tej decyzji. 2. środki trwałe w budowie (inwestycje) wycenia się w wysokości ogółu kosztów pozostających w bezpośrednim związku z ich wytworzeniem, pomniejszonych o odpisy z tytułu trwałej utraty wartości.
3. udziały w innych jednostkach oraz inne inwestycje zaliczone do aktywów trwałych wycenia się według cen nabycia pomniejszonej wartości lub według wartości godziwej. Wartość w cenie nabycia można przeliczać do wartości w cenie rynkowej, a różnicę z przeliczenia rozliczyć zgodnie z art. 35 ust 4 ustawy.
4. udziały w jednostkach podporządkowanych wycenia się według zasad określonych pkt. 3, z tym że udziały zaliczone do aktywów trwałych mogą być wycenione metodą praw własności, z uwzględnieniem zasad wyceny określonych w art. 63 ustawy,
5. inwestycje krótkoterminowe wycenia się według wartości rynkowej albo według ceny nabycia lub wartości rynkowej, zależnie od tego, która z nich jest niższa, krótkoterminowe inwestycje, dla których nie istnieje aktywny rynek w inny sposób określonej wartości godziwej,
6. rzeczowe składniki aktywów obrotowych wycenia się według cen nabycia lub kosztów wytworzenia nie wyższych od cen sprzedaży netto na dzień bilansowy,
7. należności i udzielone pożyczki wycenia się w kwocie wymagalnej zapłaty z zachowaniem ostrożności,
8. zobowiązania wycenia się w kwocie wymagalnej zapłaty, przy czym zobowiązania finansowe, których uregulowanie zgodnie z umową następuje drogą wydania aktywów finansowych innych niż środki pieniężne lub wymiany na instrumenty finansowe – według wartości godziwej,
9. rezerwy wycenia się w uzasadnionej, wiarygodnie oszacowanej wartości,
10. kapitały (fundusze) własne oraz pozostałe aktywa i pasywa wycenia się w wartości nominalnej.

Trwała utrata wartości zachodzi wtedy, gdy istnieje duże prawdopodobieństwo, że kontrolowany przez jednostkę składnik aktywów nie przyniesie w przyszłości w znaczącej części lub w całości przewidywanych korzyści. Uzasadnia to dokonanie odpisu aktualizującego doprowadzającego wartość składnika aktywów, wynikającą z ksiąg rachunkowych do ceny sprzedaży netto a w przypadku jej braku – do ustalonej w inny sposób wartości godziwej.

Za wartość godziwą przyjmuje się kwotę, za jaką dany składnik aktywów mógłby zostać wymieniony, a zobowiązanie uregulowane na warunkach transakcji rynkowej pomiędzy zainteresowanymi i dobrze poinformowanymi, niepowiązanymi ze sobą stronami. Wartość godziwą instrumentów finansowych znajdujących się w obrocie na aktywnym rynku stanowi zgłoszona na rynku bieżąca oferta kupna, natomiast cenę rynkową aktywów finansowych, które jednostka zamierza nabyć, oraz zaciągniętych zobowiązań finansowych stanowi zgłoszona na rynek bieżąca oferta sprzedaży.

Wynik finansowy ustala się następująco :

- w końcu roku obrotowego ujmuje się sumę poniesionych kosztów działalności bieżącej, koszty operacji finansowych, wartość osiągniętych dochodów z uwzględnieniem, dotacji otrzymanych na finansowanie zadań zleconych do budżetu, otrzymane dotacje i subwencje oraz pokrycie kosztów amortyzacji.

5.	inne informacje
II.	Dodatkowe informacje i objaśnienia obejmują w szczególności:
1.	
1.1.	szczegółowy zakres zmian wartości grup rodzajowych środków trwałych, wartości niematerialnych i prawnych, zawierający stan tych aktywów na początek roku obrotowego, zwiększenia i zmniejszenia z tytułu: aktualizacji wartości, nabycia, rozchodu, przemieszczenia wewnętrznego oraz stan końcowy, a dla majątku amortyzowanego – podobne przedstawienie stanów i tytułów zmian dotychczasowej amortyzacji lub umorzenia
	Szczegółowe dane przedstawiono w tabeli.
1.2.	aktualną wartość rynkową środków trwałych, w tym dóbr kultury – o ile jednostka dysponuje takimi informacjami
	Jednostka nie dysponuje aktywami.
1.3.	kwotę dokonanych w trakcie roku obrotowego odpisów aktualizujących wartość aktywów trwałych odrębnie dla długoterminowych aktywów niefinansowych oraz długoterminowych aktywów finansowych
	Nie zachodziły przesłanki do dokonania odpisu aktualizującego.
1.4.	wartość gruntów użytkowanych w całości
	Nie dotyczy.
1.5.	wartość nieamortyzowanych lub nieumarzanych przez jednostkę środków trwałych, używanych na podstawie umów najmu, dzierżawy i innych umów, w tym z tytułu umów leasingu
	Nie dotyczy.
1.6.	liczbę oraz wartość posiadanych papierów wartościowych, w tym akcji i udziałów oraz dłużnych papierów wartościowych
	Nie dotyczy
1.7.	dane o odpisach aktualizujących wartość należności, ze wskazaniem stanu na początek roku obrotowego, zwiększeniach, wykorzystaniu, rozwiązaniu i stanie na koniec roku obrotowego, z uwzględnieniem należności finansowych jednostek samorządu terytorialnego (stan pożyczek zagrożonych)
	Dołączono do opracowania w formie tabeli.
1.8.	dane o stanie rezerw według celu ich utworzenia na początek roku obrotowego, zwiększeniach, wykorzystaniu, rozwiązaniu i stanie końcowym
	Nie było przesłanek do tworzenia rezerw.
1.9.	podział zobowiązań długoterminowych o pozostałym od dnia bilansowego, przewidywanym umową lub wynikającym z innego tytułu prawnego, okresie spłaty:
a)	powyżej 1 roku do 3 lat

	Dolaczono do opracowania w formie tabeli. W jednostce nie wystapily zobowiazania dlugoterminowe.
b)	powyzej 3 do 5 lat
c)	powyzej 5 lat
1.10.	kwote zobowiazan w sytuacji gdy jednostka kwalifikuje umowy leasingu zgodnie z przepisami podatkowymi (leasing operacyjny), a wedlug przepisow o rachunkowosci bylyby to leasing finansowy lub zwrotny z podzialem na kwote zobowiazan z tytułu leasingu finansowego lub leasingu zwrotnego
	Jednostka nie posiadala zobowiazan z tytułu leasingow.
1.11.	laczna kwote zobowiazan zabezpieczonych na majatku jednostki ze wskazaniem charakteru i formy tych zabezpieczen
	Jednostka nie posiada zabezpieczen na majatku.
1.12	laczna kwote zobowiazan warunkowych, w tym rowniez udzielonych przez jednostke gwarancji i poruczen, takze wekslowych, niewykazanych w bilansie, ze wskazaniem zobowiazan zabezpieczonych na majatku jednostki oraz charakteru i formy tych zabezpieczen
	Jednostka nie posiada zobowiazan warunkowych.
1.13.	wykaz istotnych pozycji czynnych i biernych rozliczen miedzyokresowych, w tym kwote czynnych rozliczen miedzyokresowych kosztow stonowiacych roznicę miedzy wartoscia otrzymanych finansowych skladnikow aktywow a zobowiazaniem zaplatty za nie
	W jednostce nie wystapily rozliczenia miedzyokresowe.
1.14.	laczna kwote otrzymanych przez jednostke gwarancji i poruczen niewykazanych w bilansie
	Jednostka nie otrzymala poruczen i gwarancji
1.15.	kwote wypaconych srodkow pienieznych na swiadczenia pracownicze
	Informacje zawarto w formie tabeli.
1.16.	inne informacje
2.	
2.1.	wysokosc odpisow aktualizujacych wartosc zapasow
	Jednostka nie dokonywala odpisow aktualizujacych wartosci zapasow
2.2.	koszt wytworzenia srodkow trwalych w budowie, w tym odsetki oraz roznicke kursowe, ktore powiększyly koszt wytworzenia srodkow trwalych w budowie w roku obrotowym

	Jednostka nie ewidencjonowała środków trwałych w budowie.
2.3.	kwotę i charakter poszczególnych pozycji przychodów lub kosztów o nadzwyczajnej wartości lub które wystąpiły incydentalnie
	Takie przychody i koszty nie wystąpiły.
2.4.	informację o kwocie należności z tytułu podatków realizowanych przez organy podatkowe podległe ministrowi właściwemu do spraw finansów publicznych wykazywanych w sprawozdaniu z wykonania planu dochodów budżetowych
	Nie dotyczy.
2.5.	inne informacje
3.	Inne informacje niż wymienione powyżej, jeżeli mogłyby w istotny sposób wpłynąć na ocenę sytuacji majątkowej i finansowej oraz wynik finansowy jednostki

SKARBNIK GMINY
Diana Czubak
 Diana Czubak.....
 (główny księgowy)

2022.04.29

(rok, miesiąc, dzień)

WÓJT
Henryk Nosowski
 Henryk Nosowski
 (kierownik jednostki
 obsługującej)

Lp.	Składniki majątku trwałego	Amortyzacja (umorzenie)						Wartość netto majątku trwałego		
		Stan na początek roku	Umorzenie za rok	Aktualizacja	Inne zwiększenia	Zmniejszenie	Stan na koniec roku	Odpisy aktualizujące wartość majątku trwałego	Stan na początek roku BO	Stan na koniec roku BZ
I.	Wartości niematerialne i prawne									
II.	Rzeczowe aktywa trwałe	23 726,52	1 608,38				25 334,90		6 638,53	5 030,15
1.	Środki trwałe	23 726,52	1 608,38				25 334,90		6 638,53	5 030,15
1.1.	umorzenie grunty									
1.1.1	umorzenie grunty stanowiące własność j.s.t., przekazane w użyt. wiecz									
1.2.	umorzenie budynki, lokale i obiekty inżynierii lądowej i wodnej	2 161,04	225,50				2 386,54		2 849,98	2 624,48
1.3.	umorzenie urządzenia techniczne i maszyny	12 398,40	1 382,88				13 781,28		3 788,55	2 405,67
1.3.	umorzenie środki transportu									
1.4	umorzenie inne środki trwałe	9 167,08					9 167,08			

Pozostałe środki trwałe - wartość brutto

Stan na początek roku BO	Zwiększenie	Zmniejszenie	Stan na koniec roku BZ
122 611,54	18 127,48	0,00	140 739,02

Pozostałe środki trwałe - umorzenie

Stan na początek roku BO	Zwiększenie	Zmniejszenie	Stan na koniec roku BZ
122 611,54	18 127,48	0,00	140 739,02

Tabela dla odpisów aktualizujących wartość długoterminowych aktywów trwałych odrębnie dla długoterminowych aktywów
 niefinansowych oraz długoterminowych aktywów finansowych z uwzględnieniem wartości odpisów aktualizujących dokonanych w trakcie
 roku obrotowego

Lp.	Specyfikacja	Wartość prezentowana w bilansie w zł i gr	Wartość odpisów aktualizujących dokonanych w trakcie roku obrotowego w zł i gr
1.	Długoterminowe aktywa niefinansowe, w tym:	0,00	
1.1	Środków trwałych, w tym:		
1.1.1.	Gruntów oddanych w użytkowanie wieczyste		
1.2.	Wartości niematerialnych i prawnych		
1.3.	Środków trwałych w budowie		
2.	Długoterminowe aktywa finansowe, w tym:		
2.1	Udziałów, w tym:		
2.1.1	z tytułu różnicy między wartością objętych udziałów a wartością księgową przekazanych składników		
2.2	Akcji		
2.3	Innych		
SUMA		0,00	0,00

Tabela dla odpisów aktualizujących wartość należności z podziałem według pozycji bilansowych, w tym dla należności finansowych, z dalszym podziałem na przyczyny zmian z tytułu zwiększenia wartości odpisu, zmniejszenia wartości odpisu w związku z jego wykorzystaniem, a także rozwiązania, które umożliwią prezentację występujących pozycji

Lp.	Rodzaj należności objętej odpisem	Stan na początek roku	Zwiększenia w roku obrotowym	Wykorzystanie	Rozwiązanie	Stan na koniec roku
I.	Należności jednostek i samorządowych zakładów budżetowych					
I.1.	Należności długoterminowe					
I.2.	Należności krótkoterminowe, z tego:					
I.2.1.	należności z tytułu dostaw i usług					
I.2.2.	należności od budżetów					
I.2.3.	należności z tytułu ubezpieczeń społecznych i innych świadczeń					
I.2.4.	pozostałe należności, w tym z tytułu podatków					
II.	Należności finansowe budżetu z tytułu udzielonych pożyczek wykazanych w bilansie z wykonania budżetu					

Tabela dla odpisów aktualizujących wartość zapasów z podziałem na pozycje bilansowe, z dalszym podziałem na przyczyny zmian z tytułu utworzenia nowych odpisów aktualizujących, zwiększenia wartości, zmniejszenia wartości, w tym z tytułu wykorzystania odpisu lub ustania przyczyny przejściowej utraty wartości

Lp.	Odpisy aktualizujące zapasy według pozycji bilansowych	Stan na początek roku	Zwiększenia w roku obrotowym	Wykorzystanie	Rozwiązanie	Stan na koniec roku
I.	Zapasy					
1.	Materiały					
2.	Półprodukty i produkty w toku					
3.	Produkty gotowe					
4.	Towary					

Tabela dla rezerw z podziałem według celu ich utworzenia, z dalszym podziałem na przyczyny zwiększenia w trakcie roku obrotowego, zmniejszenia wartości z tytułu wykorzystania

Lp.	Rezerwy według celu ich utworzenia	Stan na początek roku	Zwiększenia w roku obrotowym	Wykorzystanie	Rozwiązanie	Stan na koniec roku
I.	Rezerwy na zobowiązania, z tego:					
I.1.	na sprawy sądowe					
I.2.	na koszty likwidacji szkód ubezpieczeniowych					
I.3.	na koszty likwidacji szkód środowisku naturalnemu					
I.4.	na kary					
I.5.	Inne					
	SUMA					

Tabela dla zobowiązań długoterminowych z podziałem według pozycji bilansu, z dalszym podziałem umożliwiającym wiekowanie zobowiązań w następujących przedziałach: powyżej roku do 3 lat, powyżej 3 lat do 5 lat, powyżej 5 lat

Lp.	Specyfikacja zobowiązań według pozycji bilansu	Wartość wykazana w bilansie	z tego:		
			powyżej roku do 3 lat	powyżej 3 lat do 5 lat	powyżej 5 lat
1	Zobowiązania jednostek i zakładów budżetowych				
1.1.					
2.	Zobowiązania z tytułu pożyczek i kredytów wykazanych w bilansie z wykonania budżetu				

Tabela dla rozliczeń międzyokresowych czynnych z podziałem na poszczególne tytuły, w tym kwoty czynnych rozliczeń międzyokresowych kosztów stanowiących różnicę między wartością otrzymanych finansowych składników aktywów a zobowiązaniami zapłaty za nie

Lp.	Specyfikacja rozliczeń międzyokresowych czynnych według tytułów	Kwota w zł i gr
1.	Ubezpieczenia majątkowe	
2.	Ubezpieczenia osobowe	
3.	Prenumerata	
4.	Różnica między wartością otrzymanych finansowych składników aktywów a zobowiązaniami zapłaty za nie	
5.	Inne	
	...	
SUMA		

Tabela dla rozliczeń międzyokresowych biernych z podziałem na poszczególne tytuły

Lp.	Specyfikacja rozliczeń międzyokresowych biernych według tytułów	Kwota w zł i gr
1.		
2.		
3.		
	...	
SUMA		

Wyplacone środki pieniężne na świadczenia pracownicze

Wyszczególnienie	Kwota wypłaconych świadczeń pracowniczych w zł i gr
a) odprawy emerytalne i rentowe	0,00
b) nagrody jubileuszowe	0,00
c) świadczenia urlopowe	13 191,40
d) dodatki wiejskie	36 021,93
d) inne	4 000,00
SUMA	53 213,33

Tabela dla kosztów środków trwałych w budowie z podziałem umożliwiającym wyodrębnienie kosztów powstałych w trakcie roku obrotowego z tytułu odsetek i różnic kursowych

Lp.	Specyfikacja	Koszt środków trwałych w budowie w ciągu roku obrotowego	w tym:	
			koszt odsetek	koszt różnic kursowych
1.	Zadania kontynuowane z lat poprzednich i zakończone w danym roku obrotowym			
2.	Zadania kontynuowane z lat poprzednich, ale jeszcze niezakończone w danym roku obrotowym			
3.	Zadania rozpoczęte i zakończone w danym roku obrotowym			
4	Zadania rozpoczęte w danym roku obrotowym, ale jeszcze niezakończone			
SUMA				

Tabela dla wartości środków trwałych nieamortyzowanych lub nieumarzanych, używanych na podstawie umów najmu, dzierżawy i innych umów, w tym z tytułu umów leasingu

Lp.	Specyfikacja środków trwałych nieamortyzowanych lub nieumarzanych	Wartość w zł i gr
1.	Środki trwałe używane na podstawie umów najmu	
2.	Środki trwałe używane na podstawie umów dzierżawy	
3.	Środki trwałe używane na podstawie innych umów, w tym umów leasingu	
SUMA		

Wartość początkowa środków trwałych używanych na podstawie umowy najmu, dzierżawy, leasingu operacyjnego lub użyczenia :


	Stan na początek roku	Stan na koniec roku	Uwagi
Razem, w tym:			
Grunty			
Budynki...			
Urządzenia techniczne			Umowa użyczenia
Środki transportu			Umowa leasingu operacyjnego


Tabela ilościowo-wartościowa dla papierów wartościowych, w tym akcji i udziałów oraz innych papierów wartościowych

	Papier wartościowy	Stan na dzień bilansowy	
		liczba	wartość w zł i gr
Akcje			
Udziały			
Dłużne papiery wartościowe			
Inne papiery wartościowe			

Tabela dla zobowiązań warunkowych, w tym z udziałem na udzielenie przez jednostkę gwarancje i poręczenia, także weksłowe niewykazane w bilansie, z dalszym podziałem umożliwiający wskazanie zobowiązań warunkowych zabezpieczonych na majątku jednostki oraz charakteru i formy tych zabezpieczeń

Lp.	Zobowiązania warunkowe	Stan na koniec roku obrotowego	w tym zabezpieczone na majątku jednostki
1.	Gwarancje		
2.	Poręczenia		
2.1.	w tym poręczenia weksłowe		
3.	Roszczenia sporne		
4.	Zawarte, ale jeszcze niewykonane umowy		
5.	Inne:		
5.1.	...		



Nazwa i adres jednostki sprawozdawczej Przedszkole Samorządowe ul. Brandta 43 26-505 Orońsko	Rachunek zysków i strat jednostki (wariant porównawczy)	Adresat: Gmina Orońsko	
Numer identyfikacyjny REGON 141094836	sporządzony na dzień 31-12-2021 r.	Wysłać bez pisma przewodniego 8F1C9B04D3A103E9 	
		Stan na koniec roku poprzedniego	Stan na koniec roku bieżącego
A. Przychody netto z podstawowej działalności operacyjnej	19 059,00	68 519,00	
A.I. Przychody netto ze sprzedaży produktów	0,00	0,00	
A.II. Zmiana stanu produktów (zwiększenie - wartość dodatnia, zmniejszenie - wartość ujemna)	0,00	0,00	
A.III. Koszt wytworzenia produktów na własne potrzeby jednostki	0,00	0,00	
A.IV. Przychody netto ze sprzedaży towarów i materiałów	0,00	0,00	
A.V. Dotacje na finansowanie działalności podstawowej	0,00	0,00	
A.VI. Przychody z tytułu dochodów budżetowych	19 059,00	68 519,00	
B. Koszty działalności operacyjnej	676 630,77	959 896,61	
B.I. Amortyzacja	2 840,11	1 608,38	
B.II. Zużycie materiałów i energii	61 226,21	88 580,04	
B.III. Usługi obce	24 814,84	66 890,03	
B.IV. Podatki i opłaty	0,00	0,00	
B.V. Wynagrodzenia	441 226,61	597 439,81	
B.VI. Ubezpieczenia społeczne i inne świadczenia dla pracowników	144 834,63	203 566,41	
B.VII. Pozostałe koszty rodzajowe	1 688,37	1 811,94	
B.VIII. Wartość sprzedanych towarów i materiałów	0,00	0,00	
B.IX. Inne świadczenia finansowane z budżetu	0,00	0,00	
B.X. Pozostałe obciążenia	0,00	0,00	
C. Zysk (strata) z działalności podstawowej (A - B)	-657 571,77	-891 377,61	
D. Pozostałe przychody operacyjne	0,00	122,00	
D.I. Zysk ze zbycia niefinansowych aktywów trwałych	0,00	0,00	
D.II. Dotacje	0,00	0,00	
D.III. Inne przychody operacyjne	0,00	122,00	
E. Pozostałe koszty operacyjne	0,00	0,00	

Diana Czubak
główny księgowy

2022-04-29
rok, miesiąc, dzień

Henryk Nosowski-kierownik jednostki
obsługującej
kierownik jednostki

E.I.	Koszty inwestycji finansowanych ze środków własnych samorządowych zakładów budżetowych i dochodów jednostek budżetowych gromadzonych na wydzielonym rachunku	0,00	0,00
E.II.	Pozostałe koszty operacyjne	0,00	0,00
F.	Zysk (strata) z działalności operacyjnej (C + D - E)	-657 571,77	-891 255,61
G.	Przychody finansowe	384,60	129,63
G.I.	Dywidendy i udziały w zyskach	0,00	0,00
G.II.	Odsetki	384,60	129,63
G.III.	Inne	0,00	0,00
H.	Koszty finansowe	2,74	6,79
H.I.	Odsetki	2,74	6,79
H.II.	Inne	0,00	0,00
I.	Zysk (strata) brutto (F+G-H)	-657 189,91	-891 132,77
J.	Podatek dochodowy	0,00	0,00
K.	Pozostałe obowiązkowe zmniejszenia zysku (zwiększenia straty)	0,00	0,00
L.	Zysk (strata) netto (I-J-K)	-657 189,91	-891 132,77

SKARBNIK GMINY

mgr Diana Czubak

Diana Czubak
główny księgowy

2022-04-29

rok, miesiąc, dzień

WÓJCI

Henryk Nosowski


Henryk Nosowski-kierownik jednostki
obsługującej


kierownik jednostki

SKARBNIK GMINY
Diana Czubak
Diana Czubak
główny księgowy

2022-04-29
rok, miesiąc, dzień

WÓJT
Henryk Nosowski
Henryk Nosowski-kierownik jednostki
obsługującej
kierownik jednostki



Nazwa i adres jednostki sprawozdawczej Przedszkole Samorządowe ul. Brandta 43 26-505 Orońsko	Zestawienie zmian w funduszu jednostki sporządzone na dzień 31-12-2021 r.	Adresat: Gmina Orońsko	
Numer identyfikacyjny REGON 141094836		Wysłać bez pisma przewodniego 2DD8F71CACBD1604 	
		Stan na koniec roku poprzedniego	Stan na koniec roku bieżącego
I. Fundusz jednostki na początek okresu (BO)	480 015,35	629 634,77	
I.1. Zwiększenie funduszu (z tytułu)	665 051,80	947 548,66	
I.1.1. Zysk bilansowy za rok ubiegły	0,00	0,00	
I.1.2. Zrealizowane wydatki budżetowe	665 051,80	946 239,20	
I.1.3. Zrealizowane płatności ze środków europejskich	0,00	0,00	
I.1.4. Środki na inwestycje	0,00	0,00	
I.1.5. Aktualizacja wyceny środków trwałych	0,00	0,00	
I.1.6. Nieodpłatnie otrzymane środki trwałe i środki trwałe w budowie oraz wartości niematerialne i prawne	0,00	0,00	
I.1.7. Aktywa przejęte od zlikwidowanych lub połączonych jednostek	0,00	0,00	
I.1.8. Aktywa otrzymane w ramach centralnego zaopatrzenia	0,00	0,00	
I.1.9. Pozostałe odpisy z wyniku finansowego za rok bieżący	0,00	0,00	
I.1.10. Inne zwiększenia	0,00	1 309,46	
I.2. Zmniejszenia funduszu jednostki (z tytułu)	515 432,38	714 300,54	
I.2.1. Strata za rok ubiegły	497 504,48	657 189,91	
I.2.2. Zrealizowane dochody budżetowe	17 927,90	57 110,63	
I.2.3. Rozliczenie wyniku finansowego i środków obrotowych za rok ubiegły	0,00	0,00	
I.2.4. Dotacje i środki na inwestycje	0,00	0,00	
I.2.5. Aktualizacja środków trwałych	0,00	0,00	
I.2.6. Wartość sprzedanych i nieodpłatnie przekazanych środków trwałych i środków trwałych w budowie oraz wartości niematerialnych i prawnych	0,00	0,00	
I.2.7. Pasywa przejęte od zlikwidowanych lub połączonych jednostek	0,00	0,00	
I.2.8. Aktywa przekazane w ramach centralnego zaopatrzenia	0,00	0,00	
I.2.9. Inne zmniejszenia	0,00	0,00	
II. Fundusz jednostki na koniec okresu (BZ)	629 634,77	862 882,89	

Diana Czubak
główny księgowy

2022-05-05
rok, miesiąc, dzień

Henryk Nosowski
kierownik jednostki

III.	Wynik finansowy netto za rok bieżący (+,-)	-657 189,91	-891 132,77
III.1.	zysk netto (+)	0,00	0,00
III.2.	strata netto (-)	-657 189,91	-891 132,77
III.3.	nadwyżka środków obrotowych	0,00	0,00
IV.	Fundusz (II+,-III)	-27 555,14	-28 249,88

Diana Czubak
główny księgowy

2022-05-05
rok, miesiąc, dzień

Henryk Nosowski
kierownik jednostki

WÓJT
Henryk Nosowski

Wyjaśnienia do sprawozdania

Diana Czubak
główny księgowy

2022-05-05
rok, miesiąc, dzień

Henryk Nosowski
kierownik jednostki

